

智能家装预算

使用说明书



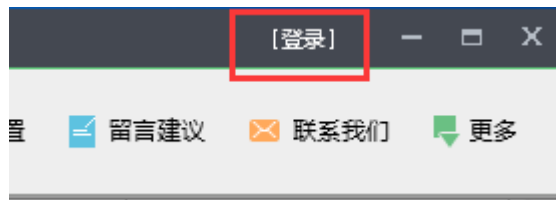
版权所有：上海晓材科技有限公司

1、登录/注册:

安装并打开软件后，可直接免费对房间进行造价预算。

少许增值功能需登陆后开通 VIP 方可使用，点击右上角登录按钮进行登录注册。


(迷你家装造价、工装造价、园林造价 VIP 用户可直接使用本软件 VIP 功能)





开通 VIP: 点击右上角 VIP 图标开通 VIP





 快速计算出家装工程量

 灵活算出每个房间预算

 准确列出详细主材清单

想要省时、省心、省力？

[马上开通VIP会员](#)

2、做预算

第一步：【填写项目信息】

项目名称	项目名称
项目地址	项目地址
客户姓名	客户姓名
项目类型	项目类型
建筑面积	建筑面积
项目编号	项目编号
编制人	编制人
联系电话	联系电话
编制日期	编制日期

开始预算

填写完毕后点击【开始预算】进入下一步

第二步：【新建房间】

项目信息		新工程							总价: 0.00元				
家装预算		施工工艺	辅材及说明	单位	工程量	损耗	单价			材料小计	人工小计	合计	操作
+ 施工工艺							主材	辅材	人工				
搜索 <input type="text"/>													
<ul style="list-style-type: none"> ▶ 水电 ▶ 油工 ▶ 地板 ▶ 吊顶 ▶ 墙地砖 ▶ 土建工程 ▶ 密封及室外 ▶ 大理石 ▶ 门及家具 ▶ 安装类 ▶ 拆除工程 ▶ 楼梯 		<div style="border: 1px solid red; padding: 5px; display: inline-block;"> + 新建房间 <ul style="list-style-type: none"> • 主卧 • 次卧 • 客厅 • 厨房 • 卫生间 • 阳台 • 自定义 </div>											
+ 新建房间 <ul style="list-style-type: none"> • 主卧 • 次卧 • 客厅 • 厨房 • 卫生间 • 阳台 • 自定义 													

双击右侧房间按钮，新建一个房间，同时可以设置改房间的参数如：

【房间名称】 【房间尺寸】 以及 【门窗尺寸】

请务必认真填写房间参数，便于软件能够智能、精准地计算出所需施工工程量及其预算。

房间设置

房间名称
主卧

设置房间尺寸 (单位: m) 输入长/宽/高 输入周长/面积

长度 5.2 宽度 4.68 高度 2.56

+ 添加门 (单位: m)

类型	宽度	高度	删除
门1	0.8	2	

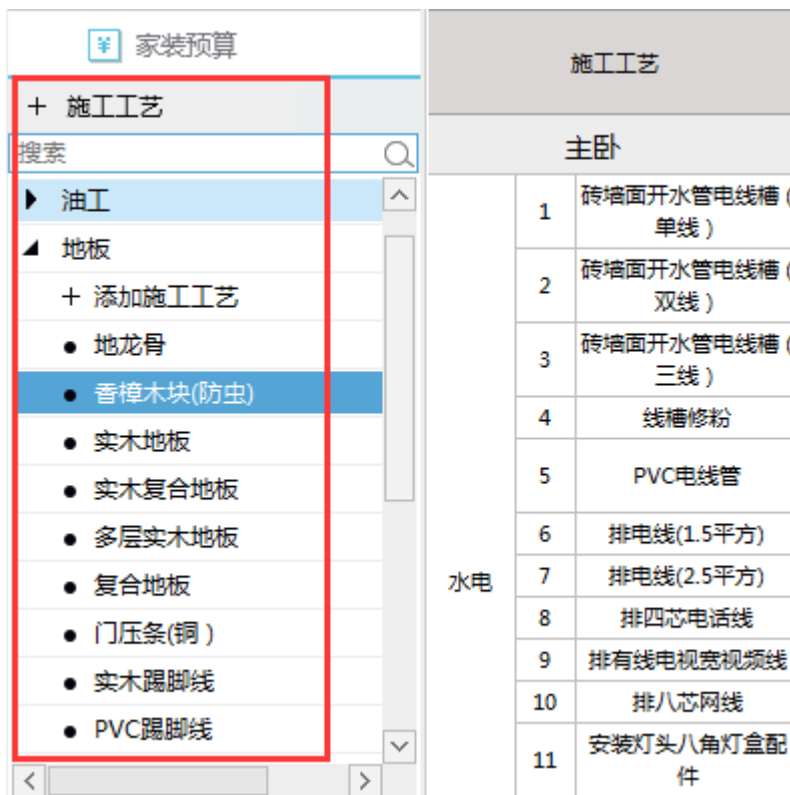
+ 添加窗 (单位: m)

类型	宽度	高度	删除
窗1	0.7	1.65	

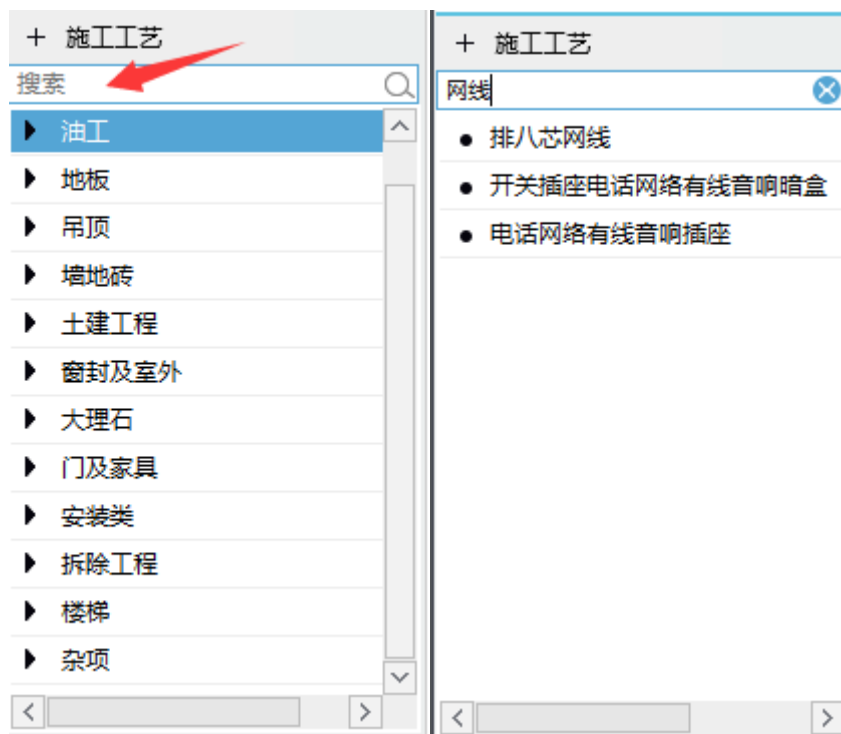
确定

第三步：【添加施工工艺】

双击左侧【施工工艺】，为当前房间加入自己额外所需的施工工艺。软件会自动为您计算出项目所需【工程量】，并且自动添加其所需金额。



同时，所有施工项目支持智能搜索，快速找到你要的工艺。



第四步：【生成清单】

当您完成施工工艺的添加后，点击软件右下角即可生成清单。

清单包含两种：预算清单、主材清单。

20.00	10.00	¥ 95.00	¥ 10.00	¥ 105.00	📄
20.00	15.00	¥ 37.00	¥ 27.75	¥ 64.75	📄
25.00	10.00	¥ 25.00	¥ 10.00	¥ 35.00	📄

生成预算清单

生成主材清单

www.aec188.com


预算清单

一室一厅造价												
项目地址: XX路XX号201				居室户型: 一室一厅				设计师:				
客户姓名: 王				建筑面积: 56.4				预算员:				
施工工艺		辅材及说明		单位	工程量	损耗	单价			材料小计	人工小计	合计
							主材	辅材	人工			
开关插座	9	开关插座电话网络 有线音响插座	阻燃底盒 86型底盒	只	6.20	0.00%	18.40	3.80	5.00	¥137.64	¥ 31.00	¥ 168.64
	10	开关插座面板	螺丝、胶布、压线帽	只	4.20	0.00%	7.70	2.00	5.00	¥ 40.74	¥ 21.00	¥ 61.74
	11	PPR全热管	水管4.2壁厚、直接、弯头、内丝弯头、过桥、管堵、生料带、管卡等。试压8公斤/半小时	M	25.00	0.00%	19.26	20.00	8.00	¥981.50	¥ 200.00	¥ 1181.50
	12	PVC下水管(厨)	75.740pvc管,接头(厨卫下水用)发泡剂 防水 胶水	项	2.00	0.00%	2.10	50.00	80.00	¥ 104.20	¥ 160.00	¥ 264.20
吊顶	1	厨卫防水石膏板吊顶	防水石膏板.木工板.木方 干壁钉.胶水 五金 辅料	m²	6.00	5.00%	0.00	115.00	35.00	¥ 724.50	¥ 210.00	¥ 934.50
墙地砖	1	铺设踢脚线(地砖)	水泥,(拼花另议)(宽度≤150mm)	M	10.00	0.00%	0.00	2.77	8.00	¥ 27.70	¥ 80.00	¥ 107.70
	2	地砖铺贴	海螺325水泥.黄沙等	m²	6.00	8.00%	103.50	28.00	45.00	¥ 852.12	¥ 270.00	¥ 1122.12
	3	墙砖	海螺325水泥.黄沙	m²	24.00	8.00%	92.00	28.00	35.00	¥ 3110.40	¥ 840.00	¥ 3950.40
	4	填缝剂	百德/汉高/韦伯填缝剂	m²	31.00	0.00%	0.00	2.50	2.00	¥ 77.50	¥ 62.00	¥ 139.50
土建工程	1	铺设墙砖找平层	视具体需要而定(按实结算),水泥、黄沙等	m²	26.50	0.00%	0.00	6.05	15.00	¥ 160.33	¥ 397.50	¥ 557.83
	2	铺地板地砖水泥砂浆找平	海螺325号水泥、黄沙、石子	m²	6.00	5.00%	0.00	25.00	25.00	¥ 157.50	¥ 150.00	¥ 307.50
门及家具	1	整体橱柜制作	主材代购,厂家安装,包括地柜、吊柜,三聚氰胺柜体+LG膜压门板+台湾膜压门板+石英石台面(含抽屉3只,拉手、铰链、顶线、罗马柱、踢脚线)	M	3.00	0.00%	1720.00	0.00	0.00	¥ 5160.00	¥ 0.00	¥ 5160.00
	2	免漆双面门套	发泡剂 硅胶	M	5.00	0.00%	34.96	15.00	20.00	¥ 249.80	¥ 100.00	¥ 349.80
	1	脱排油烟机安装	主材代购,厂家安装	只	1.00	0.00%	1200.00	0.00	50.00	¥ 1200.00	¥ 50.00	¥ 1250.00
	2	热水器安装	主材代购,厂家安装	只	1.00	0.00%	1100.00	0.00	50.00	¥ 1100.00	¥ 50.00	¥ 1150.00
	3	燃气灶安装	主材代购,厂家安装	只	1.00	0.00%	800.00	0.00	30.00	¥ 800.00	¥ 30.00	¥ 830.00

📄 导出Excel
预算清单
返回

主材清单

一室一厅造价								
项目地址: XX路XX号201			居室户型: 一室一厅			设计师:		
客户姓名: 王			建筑面积: 56.4			预算员:		
模式:								
主材类别	品种、型号、规格、等级	厂家或品牌	单位	数量	损耗	实用量	单价	总价
PVC电线管	中型D20	中财	米	150.00	5.00%	158.00	1.66	¥ 262.28
电线(1.5平方)	标准	熊猫	M	199.00	0.00%	199.00	1.22	¥ 242.78
电线(2.5平方)	标准	熊猫	M	299.00	0.00%	299.00	1.93	¥ 577.07
四芯电话线	标准	熊猫	M	30.00	5.00%	32.00	1.22	¥ 39.04
有线电视视频线	标准	熊猫	M	30.00	5.00%	32.00	2.08	¥ 66.56
八芯网线	标准	熊猫	M	30.00	5.00%	32.00	2.06	¥ 65.92
灯头八角灯盒配件	标准	中财	只	40.00	0.00%	40.00	1.32	¥ 52.80
开关插座电话网络有线音响暗盒	标准	西门子	只	41.00	0.00%	41.00	23.00	¥ 943.00
开关插座面板	标准	西门子	只	35.00	0.00%	35.00	11.00	¥ 385.00
电话网络有线音响插座	标准	西门子	只	4.00	0.00%	4.00	24.00	¥ 96.00
乳胶漆	标准	多乐士	m²	139.00	0.00%	139.00	8.85	¥ 1230.15
实木复合地板	标准	待定	m²	44.00	5.00%	47.00	195.00	¥ 9165.00
大理石窗台石	代购	待定	M	2.00	0.00%	2.00	75.00	¥ 150.00
细木工板	1220*2440*18E1、马六甲芯	声达	张	2.00	0.00%	2.00	174.80	¥ 349.60
免漆套装门	代购	待定	樘	1.00	0.00%	1.00	1500.00	¥ 1500.00
电线(4平方)	标准	熊猫	M	30.00	0.00%	30.00	3.18	¥ 95.40
音响线	标准	熊猫	M	35.00	5.00%	37.00	2.69	¥ 99.53
断路器	标准	施耐德	套	1.00	0.00%	1.00	101.83	¥ 101.83
强电箱	12回路	施耐德	套	1.00	0.00%	1.00	136.05	¥ 136.05
照电箱	300*400	德力西	只	1.00	0.00%	1.00	152.72	¥ 152.72

 导出Excel

主材清单

[返回](#)

您可以直接将清单打印出来，或者以 excel 格式导出。

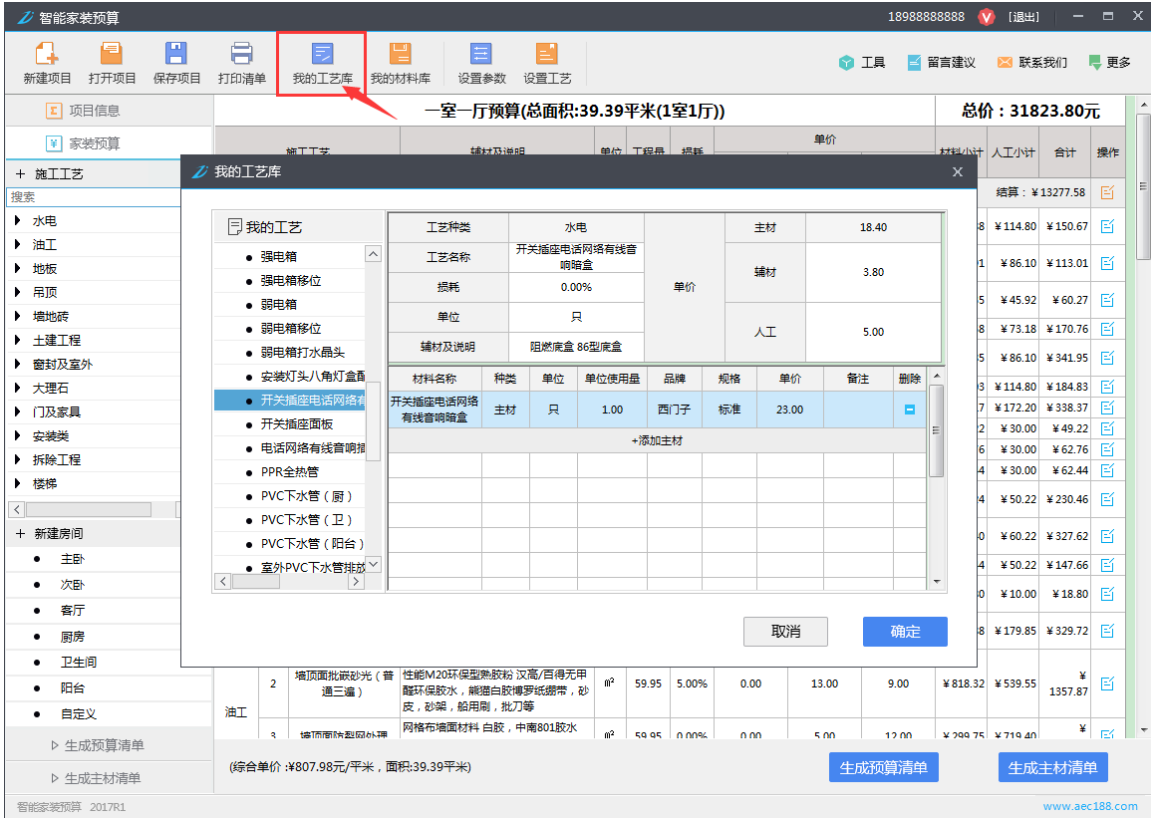
3、编辑工艺

1. 【编辑工艺】

点击软件上方菜单中我的工艺库，可批量编辑工艺。

左击左侧工艺项目，在表格中编辑该项目信息、添加所需主材；右击左侧项目，可删除该工艺。

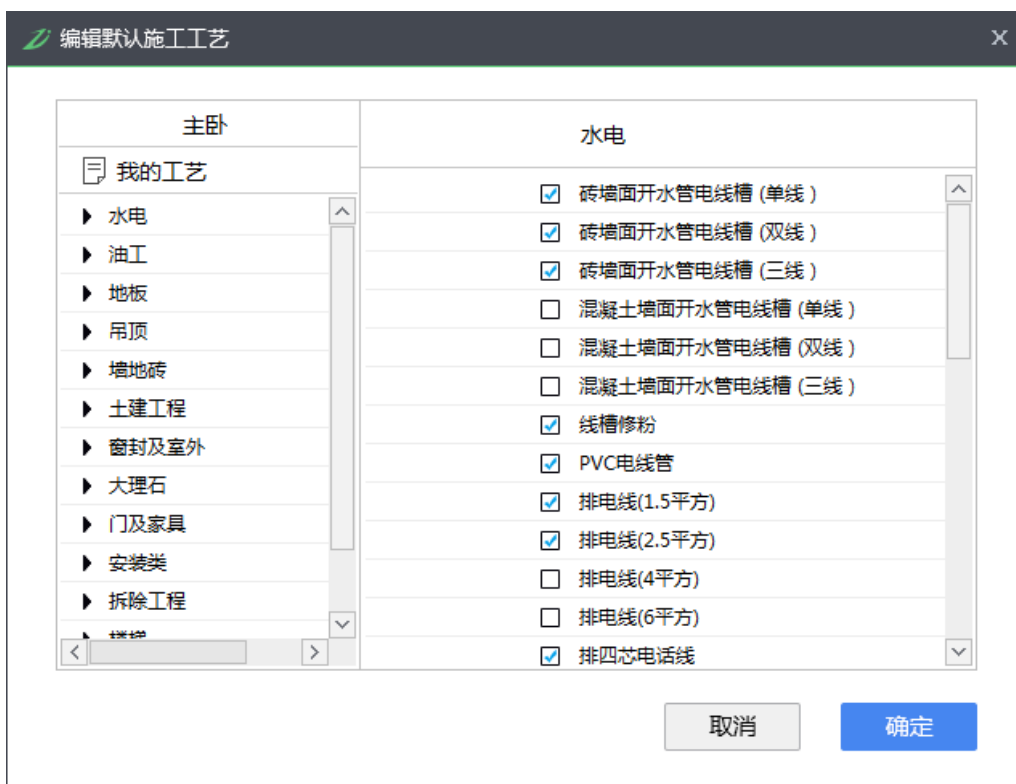
点击确定后可自动保存添加、修改的工艺内容。



2. 【设置工艺】

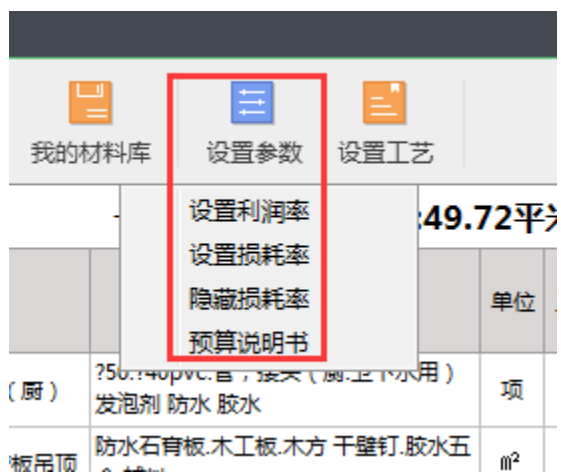


点击软件上方菜单中设置工艺, 可添加/删除每个房间内所需的工艺。



4、其他功能

设置里可设置预算利润, 损耗, 编辑修改预算说明书等。





欢迎加入官方 QQ 群交流：597395915