



图解·CAD迷你看图



打开图纸：快速打开图纸

切换皮肤：点击更改皮肤

打开图纸

可打开R14-R2017各版本

最近打开的图纸

已收藏的图纸

显示桌面的文件

显示文档里的文件

最近打开

已收藏

我的桌面

我的文档

VIP专区



示例图.dwg

图纸缩略图，点击快速打开，右键可进行其他编辑

点击可添加图纸

点击查看VIP特权

好工具推荐，提高工作效率



经典CAD制图工具 小巧快捷



快速完成室内设计方案



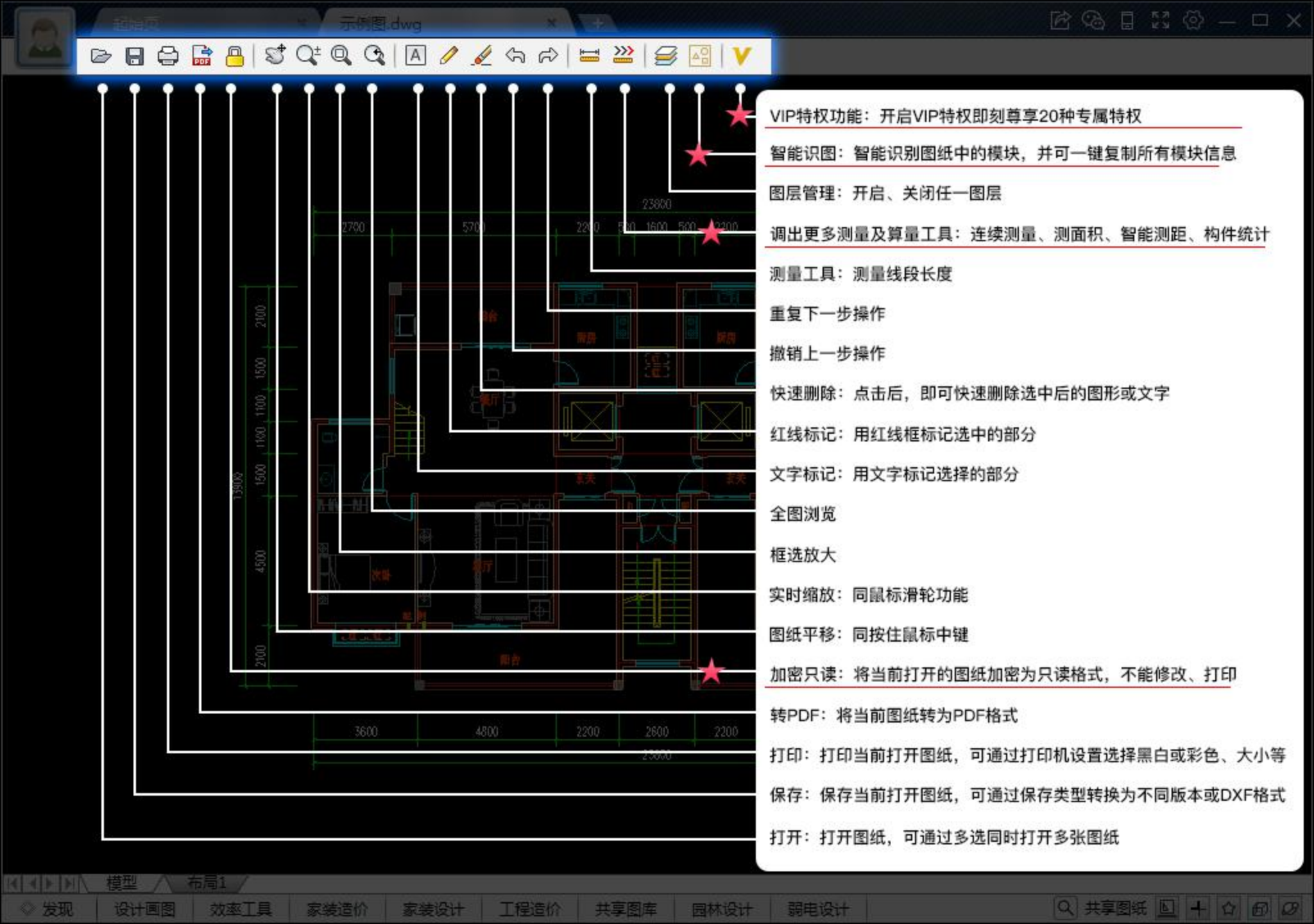
精准到一根钉子的预算软件



海量图纸图例 任你挑



经典的CAD手机看图软件



VIP特权功能: 开启VIP特权即刻尊享20种专属特权

智能识图: 智能识别图纸中的模块, 并可一键复制所有模块信息

图层管理: 开启、关闭任一图层

调出更多测量及算量工具: 连续测量、测面积、智能测距、构件统计

测量工具: 测量线段长度

重复下一步操作

撤销上一步操作

快速删除: 点击后, 即可快速删除选中后的图形或文字

红线标记: 用红线框标记选中的部分

文字标记: 用文字标记选择的部分

全图浏览

框选放大

实时缩放: 同鼠标滑轮功能

图纸平移: 同按住鼠标中键

加密只读: 将当前打开的图纸加密为只读格式, 不能修改、打印

转PDF: 将当前图纸转为PDF格式

打印: 打印当前打开图纸, 可通过打印机设置选择黑白或彩色、大小等

保存: 保存当前打开图纸, 可通过保存类型转换为不同版本或DXF格式

打开: 打开图纸, 可通过多选同时打开多张图纸

1 点击此处调出左边的测量算量工具栏

更多测量

- 测量记录
- 连续测量
- 测量面积
- 阴影面积
- 水平测距
- 垂直测距
- 线段尺寸
- 构件统计
- 组合统计
- 坐标标注

2

- 对测量数据进行记录，支持清空、添加和导出测量数据
- 连续测量线段的长度并记录
- 测量选定区域的面积和周长并记录
- 以鼠标预览的方式快速显示水平距离
- 以鼠标预览的方式快速显示垂直距离
- 测量选中线段的长度并标记
- 统计选中构件的数量并记录
- 统计选中构件的数量并记录，支持多选，点右键选择统计范围
- 统计选中组合实体的数量并记录，支持多选，点右键选择统计范围
- 支持单个坐标标注和多个坐标标注（需开通VIP）标注与统计。

3

- 导出测量记录表格
- 添加数据
- 清空记录
- 测量数据名称(可修改)

测量记录

测量数据1

清空 + 添加 导出

测量数据1	
1	
2	
3	
4	
5	
6	
7	
8	
9	
10	
11	
12	
13	
14	
15	
16	

模型 布局1 布局2

发现 设计画图 效率工具 家装造价 家装设计 工程造价 共享图库 园林设计 弱电设计

共享图纸

1 点击此处调出右侧智能识图面板

2 一键复制所有模块识别信息

显示识别模块的数量

模块的名称和数量（联网后名称更准确）

模块定位

3 点击定位黄色框亮显提示

CAD智能识图

您有 72 类模块被识别 

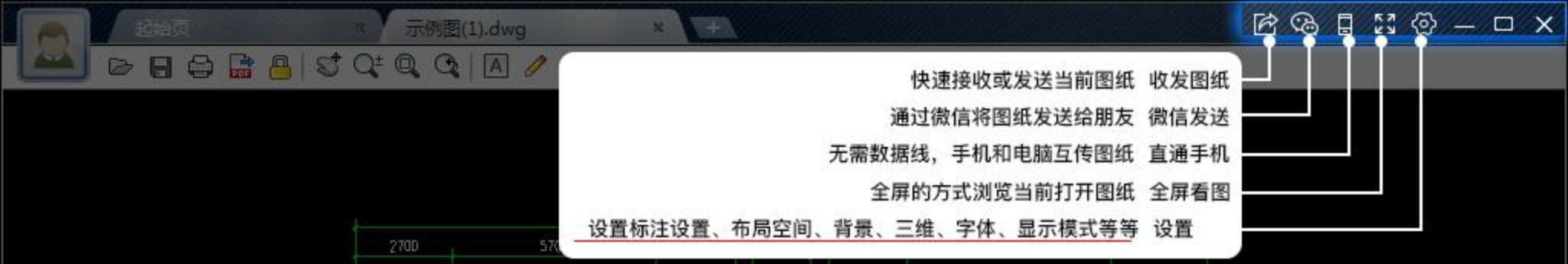
模块名称	数量	智能定位
床	6	<input type="button" value="定位"/>
标高	910	<input type="button" value="定位"/>
残卫	1	<input type="button" value="定位"/>
泳池	2	<input type="button" value="定位"/>
洗面盆	2	<input checked="" type="button" value="定位"/>
索引符号	57	<input type="button" value="定位"/>

开通会员，尊享20种专属功能特权

改图 家装 手机 效率 更多
画图 设计 看图 工具 特权

[查看VIP功能](#)



快速接收或发送当前图纸 收发图纸
通过微信将图纸发送给朋友 微信发送
无需数据线，手机和电脑互传图纸 直通手机
全屏的方式浏览当前打开图纸 全屏看图
设置标注设置、布局空间、背景、三维、字体、显示模式等等 设置

设置

- 触摸设备
- 布局功能
- 背景颜色
- 标注设置**
- 显示模式
- 皮肤图片
- 导出设置
- 字库更新
- 字体渲染
- 系列工具
- 新版功能
- 版本更新
- 建议反馈
- 使用帮助
- 关于我们

VIP服务专区

设置标注精度
当前精度格式: 0.0 (即标注尺寸的小数点位数)

设置测量单位比例
当前测量单位比例: 1:1

设置标注颜色
标注颜色设置 [颜色选择器] 选择颜色
文字颜色设置 [颜色选择器] 选择颜色

箭头文字大小设置
 自动设置 手动设置

标注箭头大小 500.0000 [在屏幕上指定]
标注文字大小 300.0000 [在屏幕上指定]

确定 取消

全屏的方式浏览当前打开图纸
刷新当前图纸 (当圆显示为多边形, 刷新即正常)
打开线宽显示

1 点击鼠标右键, 调出辅助功能

- 全屏 F5
- 刷新
- 打开线宽显示
- 搜索文档
- 文字查找/替换
- 拆图浏览、打印
- 藏宝图
- 批量打印
- 开启编辑模式
- 图纸加密
- 导出图块
- 截图 Ctrl+Shift+J
- 收藏图纸
- 天正转换VIP
- 新窗口打开
- 打开审图记录
- 保存为指定版本
- 打开所在文件夹
- 浏览上一张 ↑
- 浏览下一张 ↓
- 图纸旋转
- 属性

★ 非常独特而有价值的功能

- ★ 可快速根据文件名搜索文件位置
- ★ 可快速查找和替换图纸里的文字
- ★ 将当前图纸拆成多张小图进行打印和浏览
- ★ 将需要补充信息藏进图纸中, 图纸上不显示
- ★ 将当前图纸拆成多张小图进行打印和浏览
- ★ 点击可进入图纸编辑模式
- ★ 将当前打开的图纸加密为只读格式, 不能修改、打印
- ★ 导出当前打开图纸、或选定区域内的所有图块
- ★ 可在线将天正格式图纸云转换为通用的格式 (仅对VIP用户)

将当前打开图纸截图为图片格式
收藏当前打开的图纸

将当前图纸在新窗口同时打开
打开当前图纸随附的文本记录器
将当前图纸保存为不同的版本
打开当前图纸所在的文件夹









切换到上一张打开图纸
切换到下一张打开图纸
拖拽轮盘自由旋转, 双击轮盘返回并退出
显示当前图纸的属性, 如大小、修改时间等

一块钱CAD共享图库

首页 最新 最热

机电 园林 弱电 室内 建筑 其他

搜索图纸

 <p>140平米规划局新农村建房</p> <p>621次查看 · 0赞 · 2018-01-26</p>	 <p>橱柜柜体标准图库</p> <p>332次查看 · 0赞 · 2018-01-26</p>	 <p>ABB六轴机械手</p> <p>211次查看 · 0赞 · 2018-01-26</p>	 <p>地建标准大样详图</p> <p>140次查看 · 0赞 · 2018-01-26</p>
 <p>木楼梯铁艺楼梯旋转楼梯现代式楼梯楼梯,某花园多类小品及铺装的CAD施工详图</p> <p>107次查看 · 0赞 · 2018-01-26</p>	 <p>某花园多类小品及铺装的CAD施工详图</p> <p>80次查看 · 0赞 · 2018-01-26</p>	 <p>750kV电气主接线图</p> <p>74次查看 · 0赞 · 2018-01-26</p>	 <p>220kV线路隔离开关操作闭锁回路</p> <p>46次查看 · 0赞 · 2018-01-26</p>

刷新列表

上传图纸 去官网

3D浏览

3D渲染

收藏图纸

线宽按钮

布局空间

共享图纸

可自由浏览或快捷切换视图 3D浏览
 对3D图纸进行渲染 3D渲染
 一键收藏图纸, 在起始页快速打开 收藏图纸
 一键开启或关闭线宽 线宽按钮
 一键开启或关闭布局空间 布局空间
 图纸灵感市场 共享图纸

发现更多好用工具
 模型布局切换按钮

